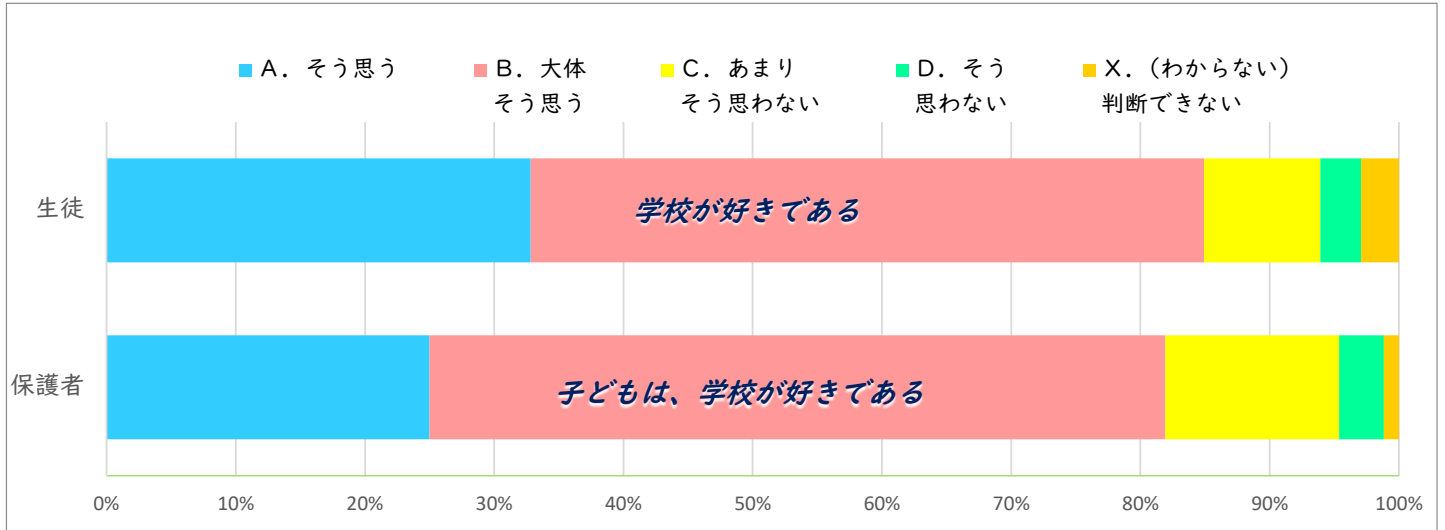


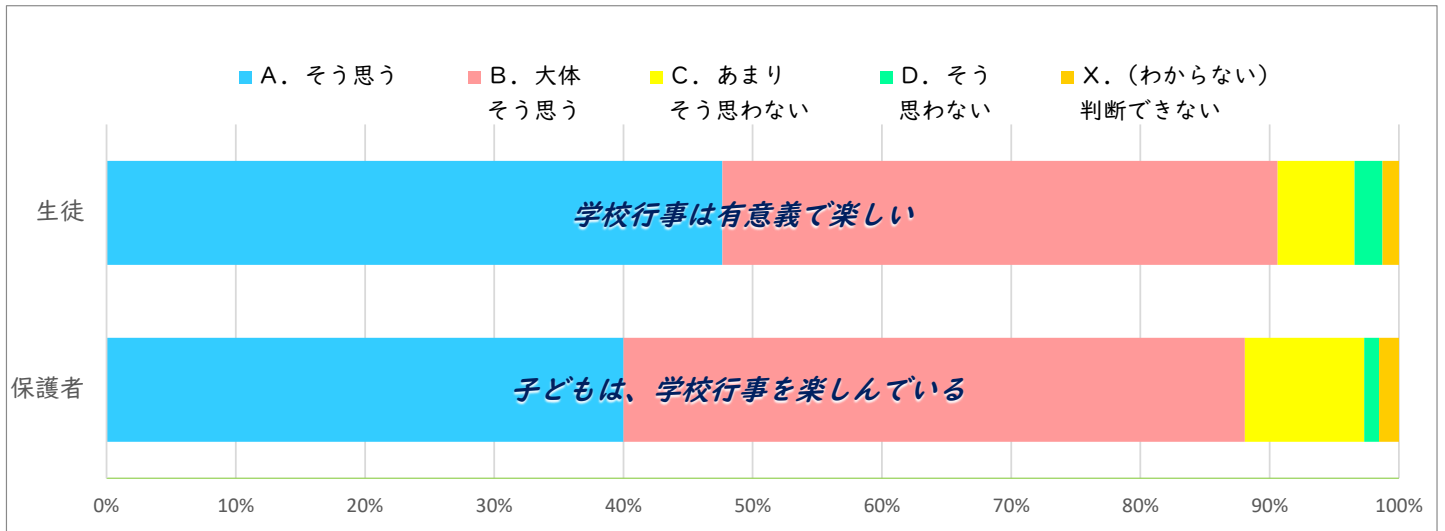
1

対象者	設問	A. そう思う	B. 大体 そう思う	C. あまり そう思わない	D. そう 思わない	X. (わからない) 判断できない
生徒	学校が好きである	33%	52%	9%	3%	3%
保護者	子どもは、学校が好きである	25%	57%	13%	3%	1%



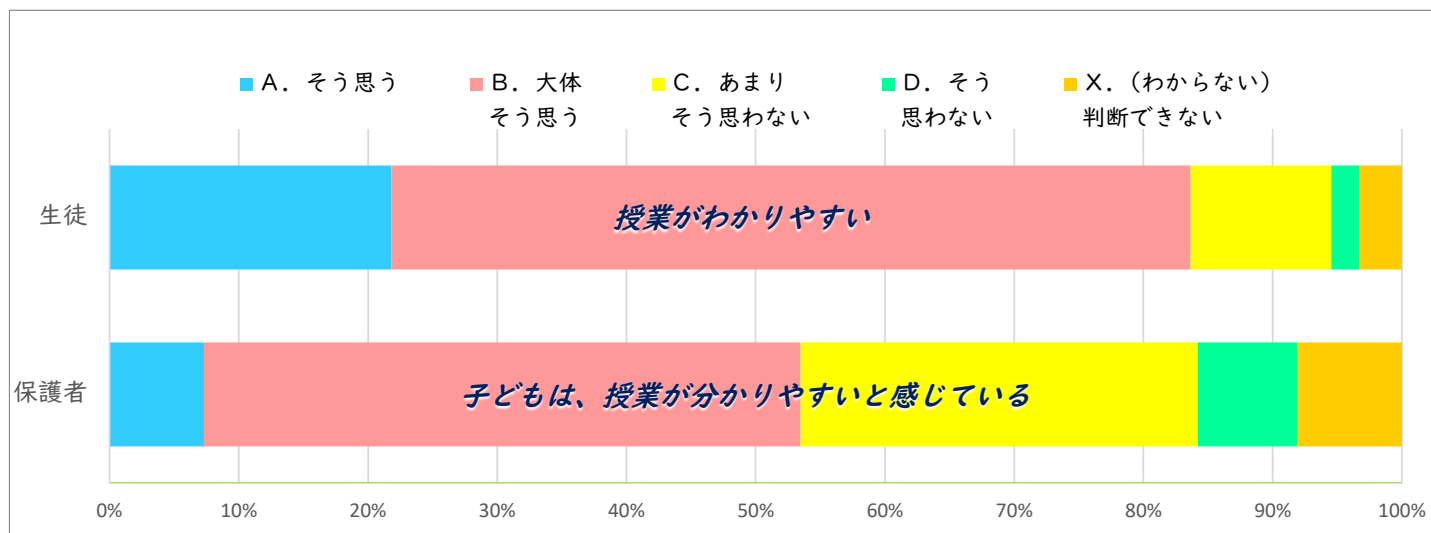
2

対象者	設問	A. そう思う	B. 大体 そう思う	C. あまり そう思わない	D. そう 思わない	X. (わからない) 判断できない
生徒	学校行事は有意義で楽しい	48%	43%	6%	2%	1%
保護者	子どもは、学校行事を楽しんでいる	40%	48%	9%	1%	2%



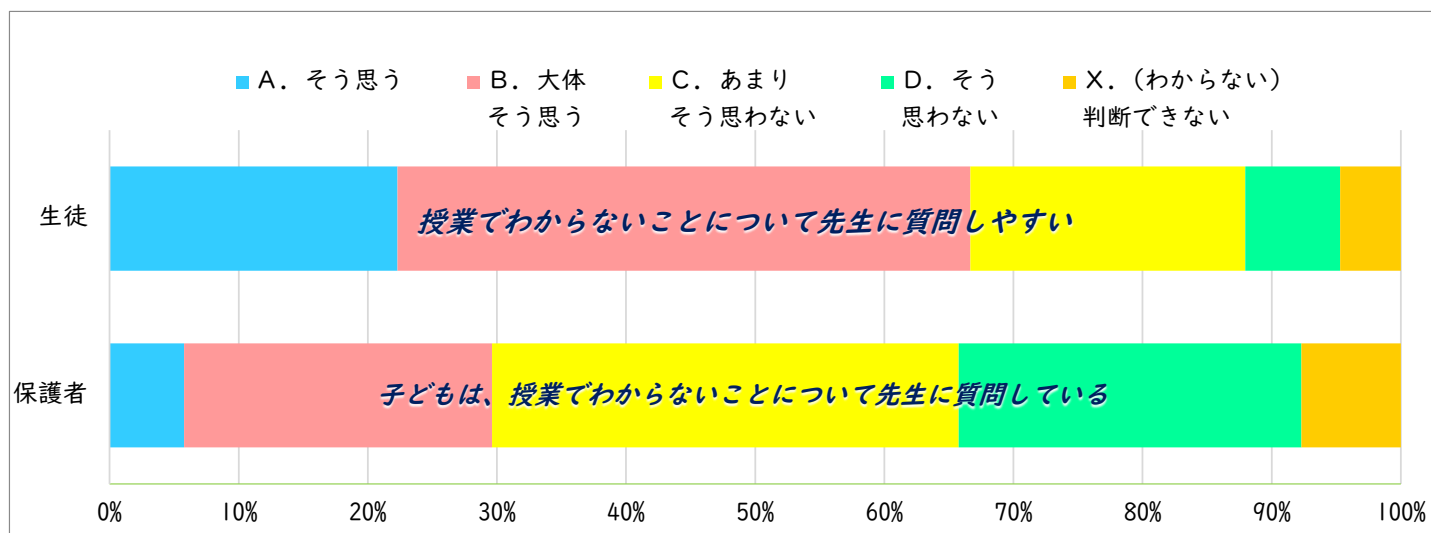
3

対象者	設問	A. そう思う	B. 大体 そう思う	C. あまり そう思わない	D. そう 思わない	X. (わからない) 判断できない
生徒	授業がわかりやすい	22%	62%	11%	2%	3%
保護者	子どもは、授業が分かりやすいと感じている	7%	46%	31%	8%	8%



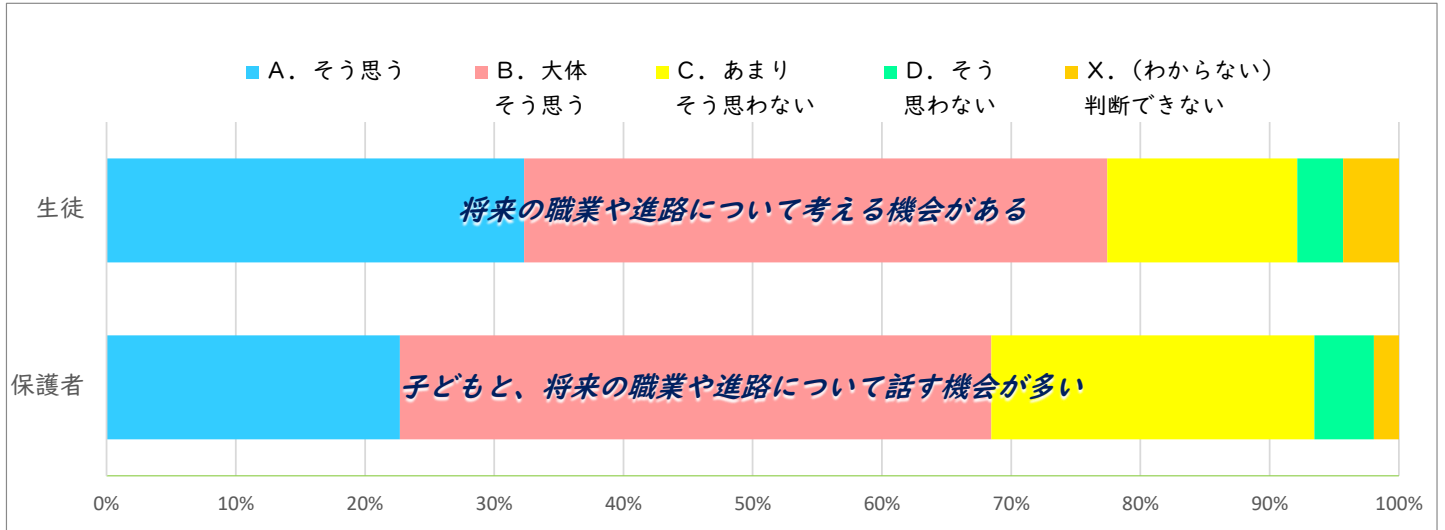
4

対象者	設問	A. そう思う	B. 大体 そう思う	C. あまり そう思わない	D. そう 思わない	X. (わからない) 判断できない
生徒	授業でわからないことについて先生に質問しやすい	22%	44%	21%	7%	5%
保護者	子どもは、授業でわからないことについて先生に質問している	6%	24%	36%	27%	8%



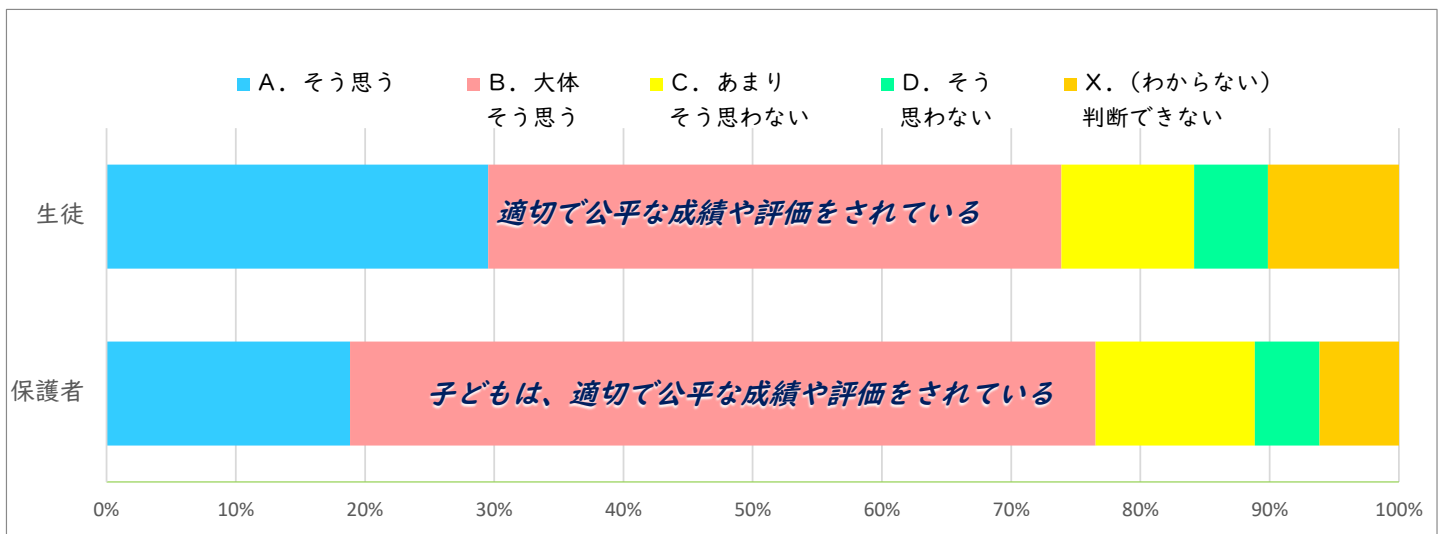
5

対象者	設問	A. そう思う	B. 大体 そう思う	C. あまり そう思わない	D. そう 思わない	X. (わからない) 判断できない
生徒	将来の職業や進路について考える機会がある	32%	45%	15%	4%	4%
保護者	子どもと、将来の職業や進路について話す機会が多い	23%	46%	25%	5%	2%



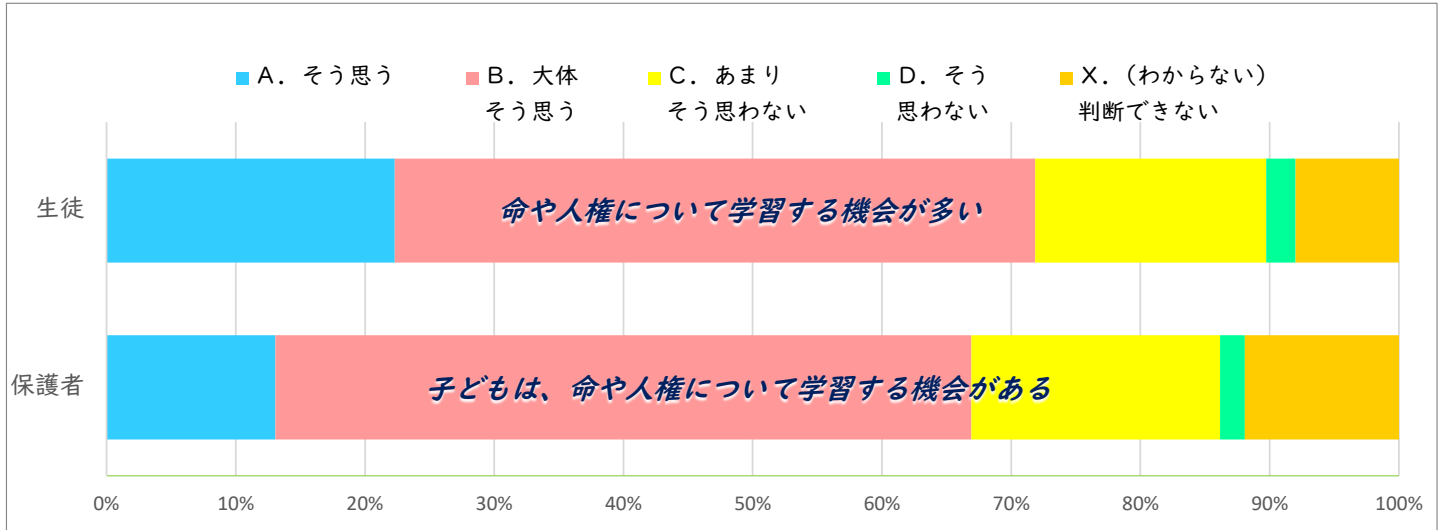
6

対象者	設問	A. そう思う	B. 大体 そう思う	C. あまり そう思わない	D. そう 思わない	X. (わからない) 判断できない
生徒	適切で公平な成績や評価をされている	30%	44%	10%	6%	10%
保護者	子どもは、適切で公平な成績や評価をされている	19%	58%	12%	5%	6%



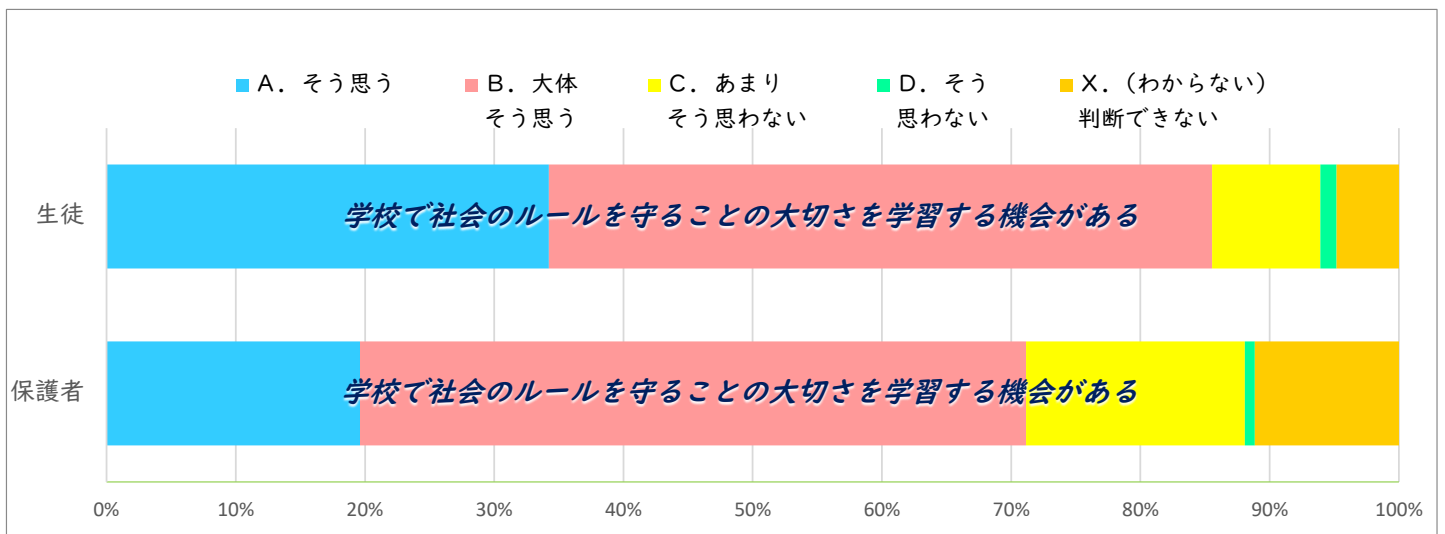
7

対象者	設問	A. そう思う	B. 大体 そう思う	C. あまり そう思わない	D. そう 思わない	X. (わからない) 判断できない
生徒	命や人権について学習する機会が多い	22%	50%	18%	2%	8%
保護者	子どもは、命や人権について学習する機会がある	13%	54%	19%	2%	12%



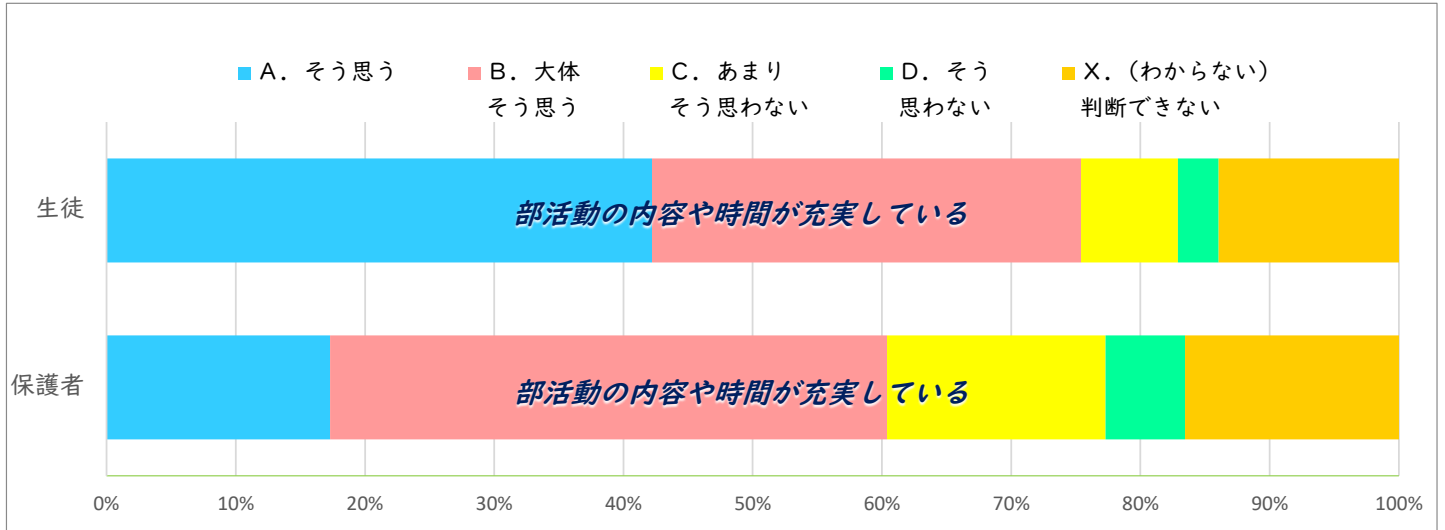
8

対象者	設問	A. そう思う	B. 大体 そう思う	C. あまり そう思わない	D. そう 思わない	X. (わからない) 判断できない
生徒	学校で社会のルールを守ることの大切さを学習する機会がある	34%	51%	8%	1%	5%
保護者	学校で社会のルールを守ることの大切さを学習する機会がある	20%	52%	17%	1%	11%



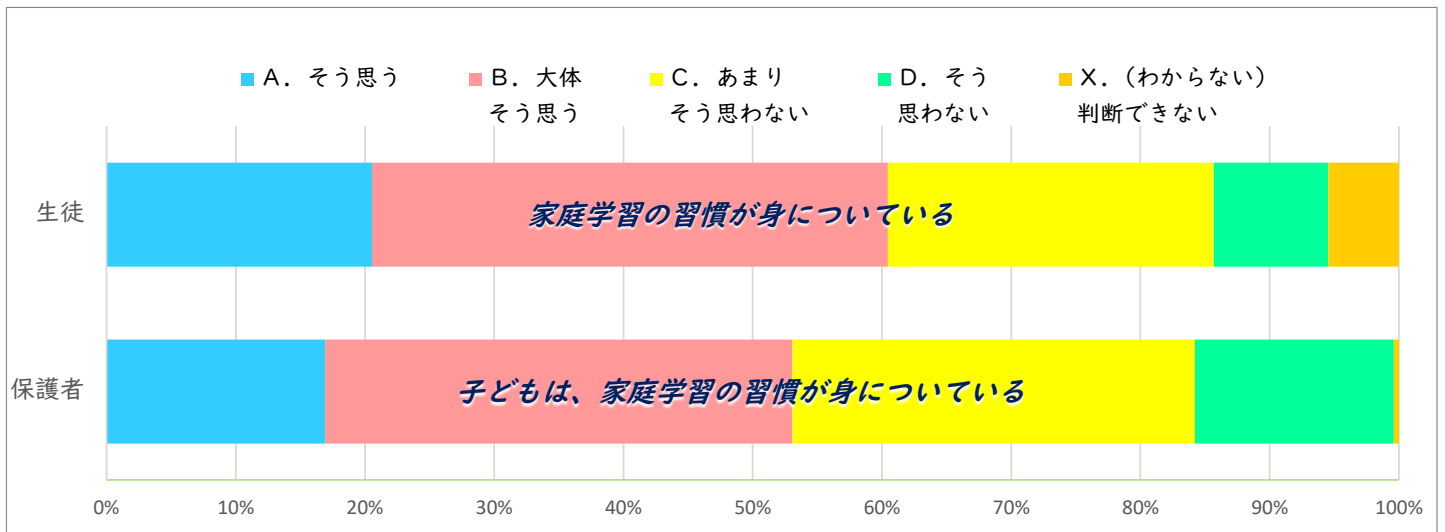
9

対象者	設問	A. そう思う	B. 大体 そう思う	C. あまり そう思わない	D. そう 思わない	X. (わからない) 判断できない
生徒	部活動の内容や時間が充実している	42%	33%	7%	3%	14%
保護者	部活動の内容や時間が充実している	17%	43%	17%	6%	17%



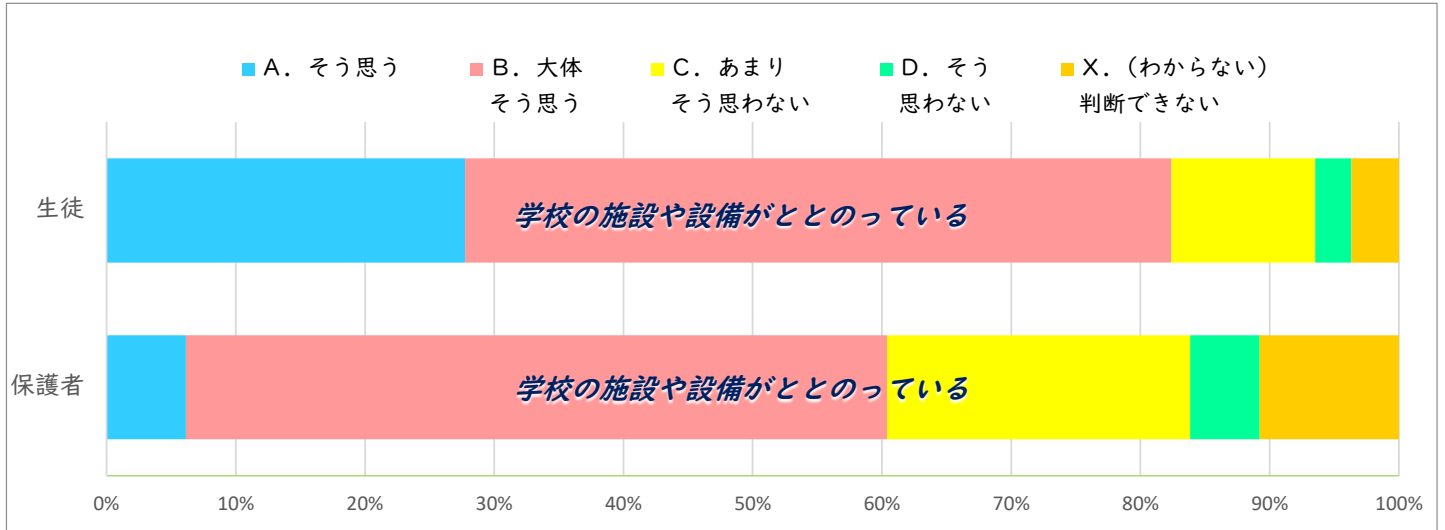
10

対象者	設問	A. そう思う	B. 大体 そう思う	C. あまり そう思わない	D. そう 思わない	X. (わからない) 判断できない
生徒	家庭学習の習慣が身についている	21%	40%	25%	9%	5%
保護者	子どもは、家庭学習の習慣が身についている	17%	36%	31%	15%	0%



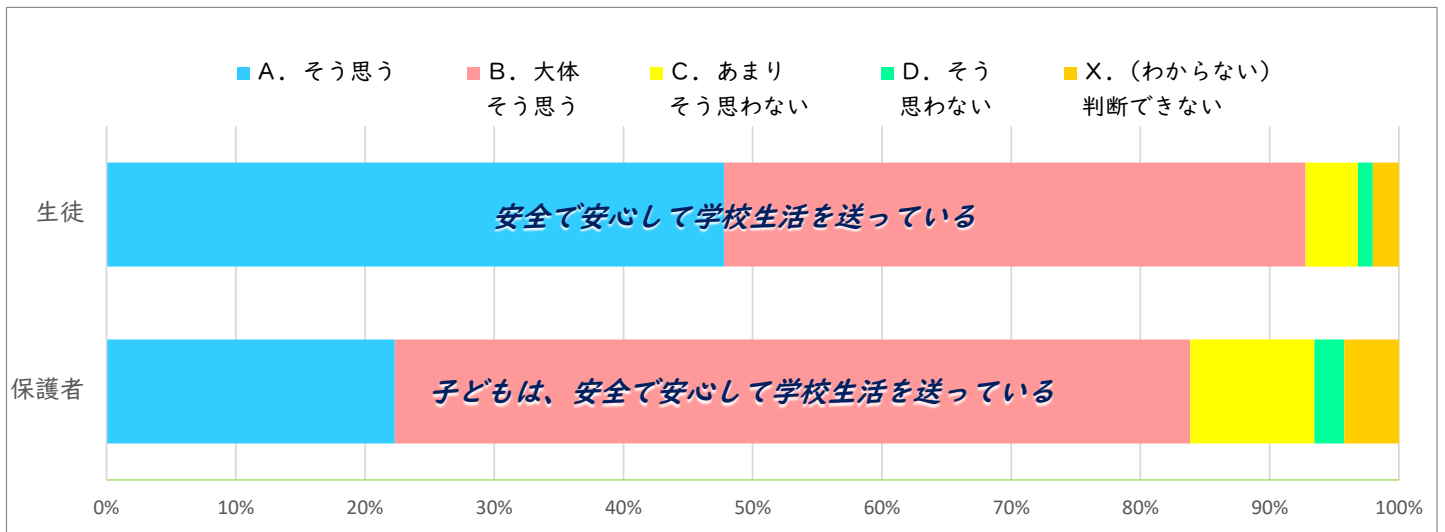
11

対象者	設問	A. そう思う	B. 大体 そう思う	C. あまり そう思わない	D. そう 思わない	X. (わからない) 判断できない
生徒	学校の施設や設備がととのっている	28%	55%	11%	3%	4%
保護者	学校の施設や設備がととのっている	6%	54%	23%	5%	11%



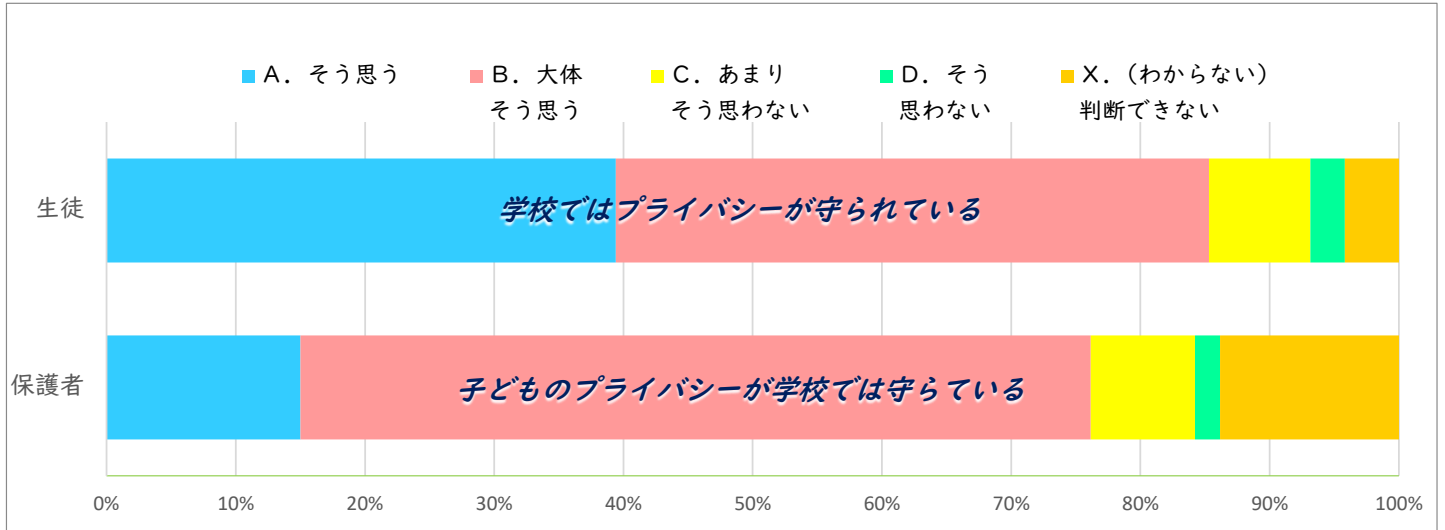
12

対象者	設問	A. そう思う	B. 大体 そう思う	C. あまり そう思わない	D. そう 思わない	X. (わからない) 判断できない
生徒	安全で安心して学校生活を送っている	48%	45%	4%	1%	2%
保護者	子どもは、安全で安心して学校生活を送っている	22%	62%	10%	2%	4%



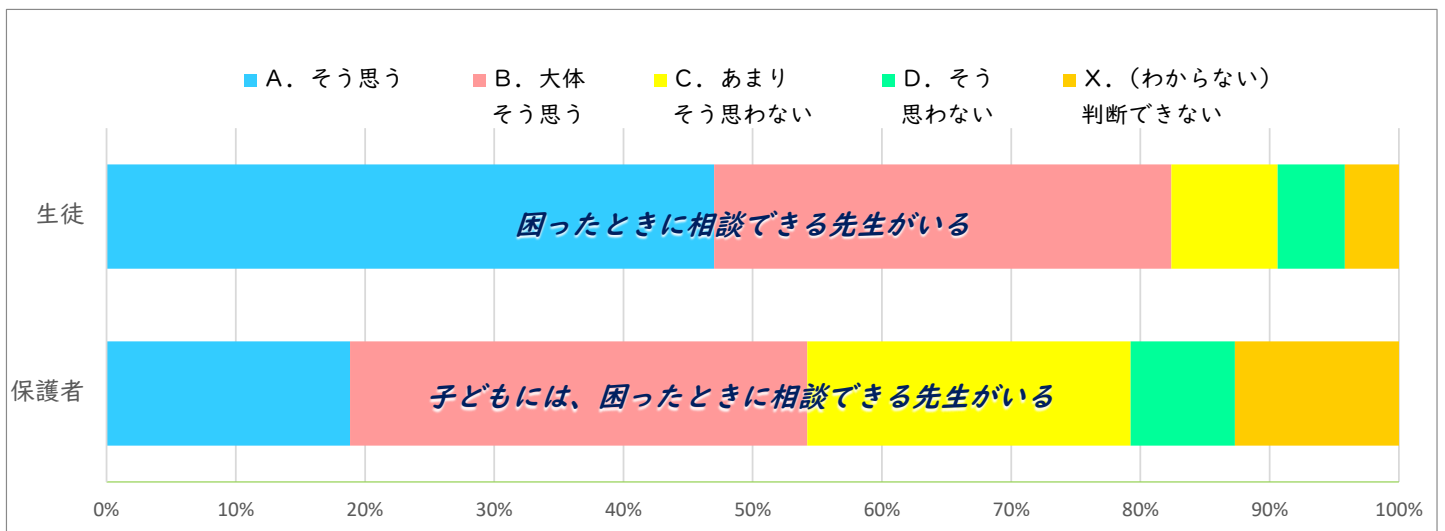
13

対象者	設問	A. そう思う	B. 大体 そう思う	C. あまり そう思わない	D. そう 思わない	X. (わからない) 判断できない
生徒	学校ではプライバシーが守られている	39%	46%	8%	3%	4%
保護者	子どものプライバシーが学校では守られている	15%	61%	8%	2%	14%



14

対象者	設問	A. そう思う	B. 大体 そう思う	C. あまり そう思わない	D. そう 思わない	X. (わからない) 判断できない
生徒	困ったときに相談できる先生がいる	47%	35%	8%	5%	4%
保護者	子どもには、困ったときに相談できる先生がいる	19%	35%	25%	8%	13%



15

対象者	設問	A. そう思う	B. 大体 そう思う	C. あまり そう思わない	D. そう 思わない	X. (わからない) 判断できない
生徒	地域と積極的に関わっている	15%	37%	28%	9%	11%
保護者	子どもは、地域と積極的に関わっている	5%	20%	50%	18%	6%

