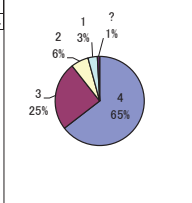


生徒アンケート 結果

1 毎日の学校生活が楽しい

評価	4	3	2	1	?
人数	304	117	30	16	4

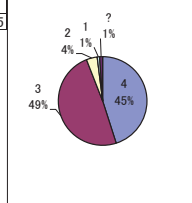


学校生活を楽しいと感じている生徒は全校で90→90%、保護者は91→94%と好ましい結果であり、日頃の取り組みの成果である。ただ、「1、2、?」と答えた生徒・保護者が居ることを心に留め、今後その生徒の状態を把握し、関わり方を工夫する必要がある。

保護者アンケート 結果

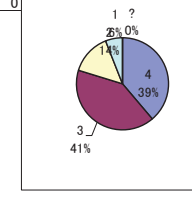
1 子どもは学校生活が楽しいと感じている

評価	4	3	2	1	?
人数	205	223	18	4	5



5 宿題や予習・復習など家庭学習はきちんと取り組んでいる。

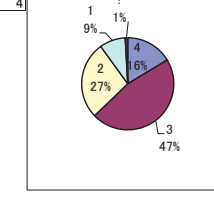
評価	4	3	2	1	?
人数	182	192	67	28	0



生徒76→80%、保護者68→74%となっている。日頃の取り組みの成果が出てきているのではないかと。今後も生徒に宿題など家庭学習を工夫し、毎日の学習習慣の定着、基礎学力の向上の取り組みが必要である。

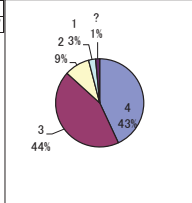
5 宿題や予習・復習など家庭学習はきちんと取り組んでいる。

評価	4	3	2	1	?
人数	74	210	123	41	4



2 授業の内容はよく理解できる。

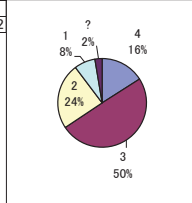
評価	4	3	2	1	?
人数	201	204	43	12	7



生徒「理解できている」の回答が84→87%、保護者の評価は70→74%である。生徒・保護者共に高ポイントである。保護者にとって結果が見える形で示すことができるよう、「わかる授業」の研究・実践を進めたい。

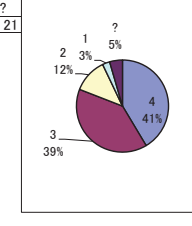
2 子どもは授業の内容は理解できていると思う。

評価	4	3	2	1	?
人数	73	227	110	35	12



6 学習の結果や努力が適切に評価されている。

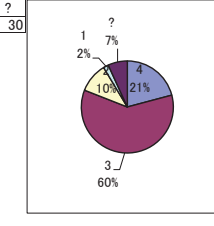
評価	4	3	2	1	?
人数	193	184	56	12	21



生徒74→80%、保護者80→74%である。今後も、評価の公平性を保ちながら、「評価基準」等への充分な理解を徹底する必要がある。

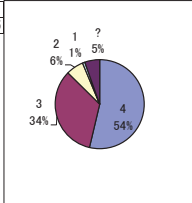
6 学習の結果や努力が適切に評価されている。

評価	4	3	2	1	?
人数	92	265	46	8	30



3 先生はわかりやすい授業になるよう工夫している。

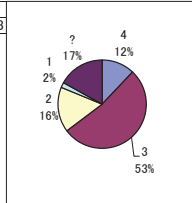
評価	4	3	2	1	?
人数	247	155	29	4	25



生徒は85→88%、保護者は63→69%となっている。保護者に「分かりやすい授業をしている」と感じられているのは、オープンスクールなどを通して、理解を深めている結果であると思われる。

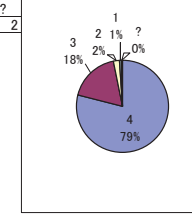
3 子どもにとってわかりやすい授業をしている。

評価	4	3	2	1	?
人数	52	227	71	8	73



7 学校のきまりをきちんと守っている。

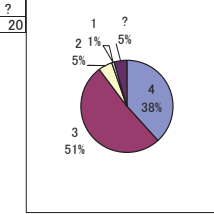
評価	4	3	2	1	?
人数	372	84	10	3	2



生徒96→97%・保護者90→89%と高い水準が維持できている。今後ともより一層あいさつや登下校のマナー等の指導を充実したい。生徒に危機感を持たせ、安全に対する意識を向上させる取り組みも必要である。

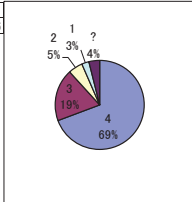
7 学校は社会のルールを守ることに十分に指導している

評価	4	3	2	1	?
人数	172	231	22	4	20



4 クラスを半分に分けて複数の先生で実施する授業を今後も続けてほしい。

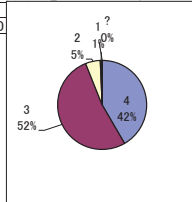
評価	4	3	2	1	?
人数	108	29	8	4	6



生徒88→88%・保護者74→94%となっており、特に保護者から高評価を得ている。少人数授業の評価、新学習システムの良さが定着してきている。今後も習熟度別での授業形態を工夫したり、発問や授業内容をより充実した学習形態へと発展させたい。

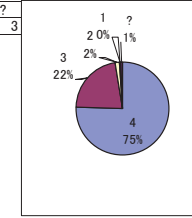
4 クラスを半分に分けるなど学習方法を工夫している。

評価	4	3	2	1	?
人数	62	78	8	1	0



8 日常の掃除はまじめに行っている。

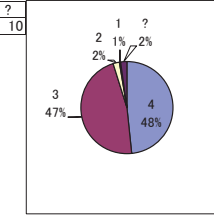
評価	4	3	2	1	?
人数	354	103	7	2	3



生徒97%・保護者89%と意識が高く、オープンスクールのアンケートにおいても掃除が行き届いているという評価をいただいているが、今後も施設的环境を整え、教職員共々校内の美化活動は充実していきたい。

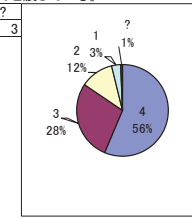
8 学校は美しく保たれている。

評価	4	3	2	1	?
人数	220	213	10	2	10



9 学校からの配布物はきちんと渡している。

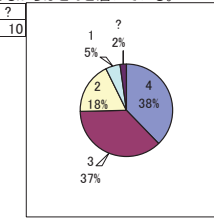
評価	4	3	2	1	?
人数	265	132	55	15	3

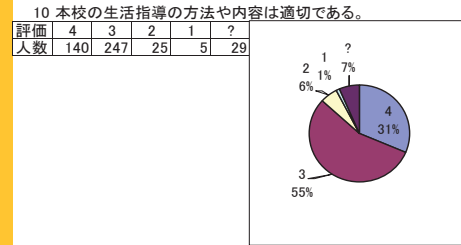
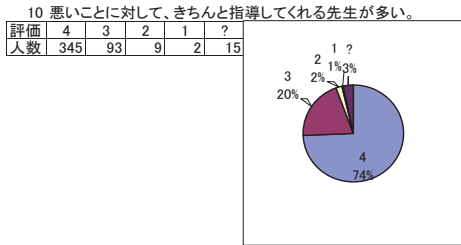


生徒84→84%・保護者75→75%である。重要な連絡もあることであり、生徒の意識の向上へ向け、努力を続けたい。

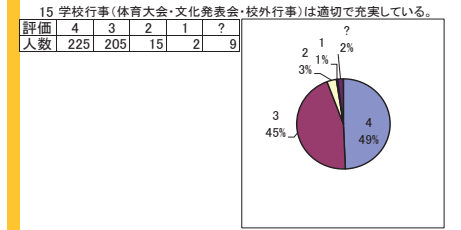
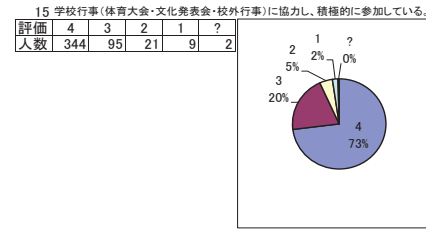
9 学校からの配布物は子どもからほとんど届いている。

評価	4	3	2	1	?
人数	171	167	82	23	10

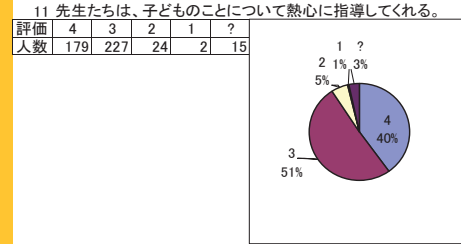
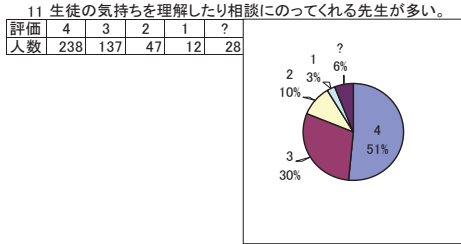




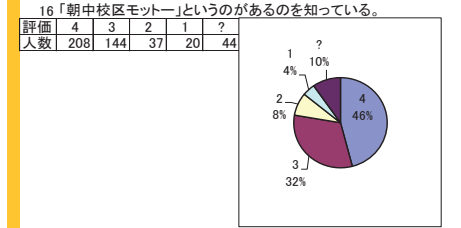
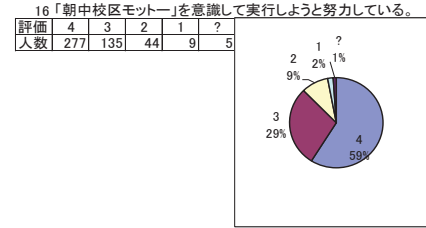
生徒88→94%・保護者85→86%と、共にさらに信頼されている割合が上昇している。ほとんどの保護者にも理解されていると考えられる。




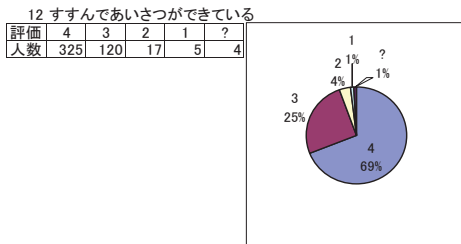
生徒92→93%、保護者94→94%と非常に多くの生徒・保護者が行事に対して肯定的な意見である。内容的にも、より充実してきていると判断できる。行事内容を精選しながら、より効率的でコンパクトな行事運営していきたい。



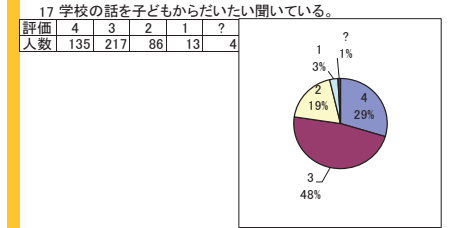
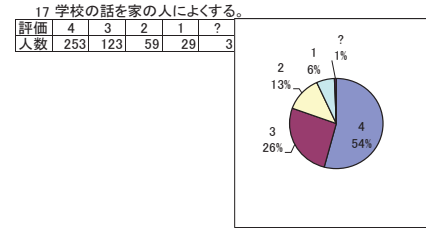
生徒78→81%・保護者87→91%と、信頼されている割合が大きく上昇している。先生方の日頃の努力が、生徒・保護者からの信頼につながり、学校への期待となっている。



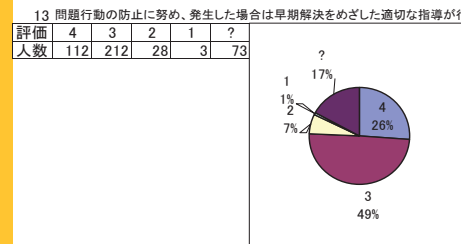
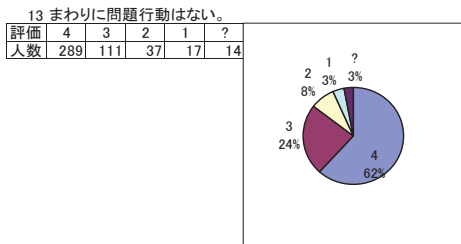
「朝中校区モットー」を意識して実行している生徒は86→88%で、保護者の認知度は80→78%であった。地域に定着している現状がある。今後も地域への浸透を図り、小中連携を一層深めていきたい。



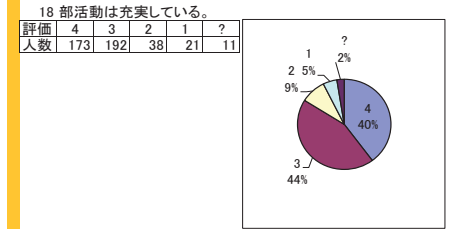
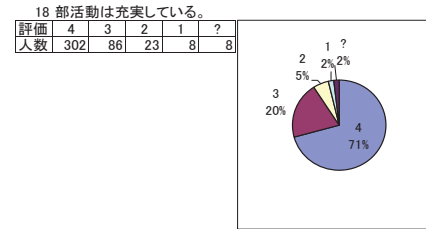
生徒93→94%・保護者85→87%とさらに向上している。地域・保護者・訪問者からの評価が高い。今後、学校だけでなく、地域の方々に対し、集団でも個人でもできるように、さらに心を育てる指導に力を入れていきたい。



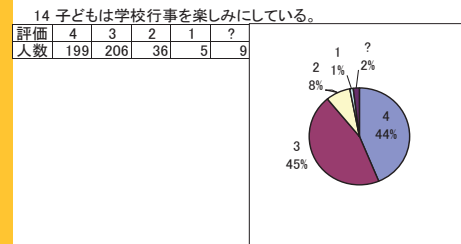
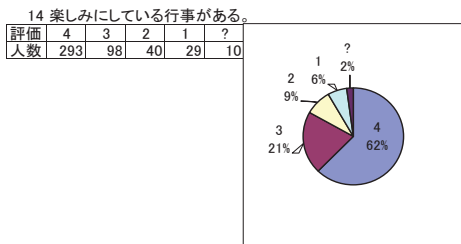
生徒75→80%・保護者75→77%と、数年前に比べて上昇してきている。年齢的に難しい時期であることも考慮しつつ、学校と保護者が繋がり、連携しながら生徒の指導ができる関係を構築していきたい。



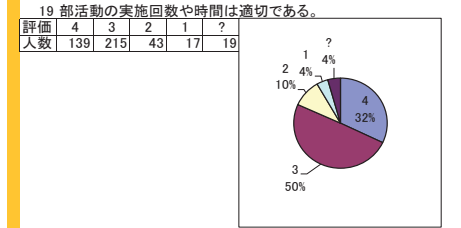
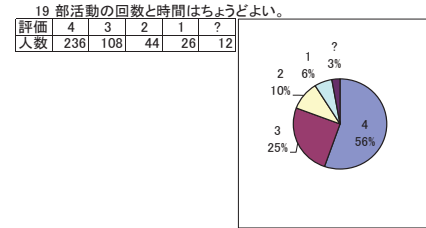
生徒93→94%・保護者85→87%となっている。生徒ポイントが急上昇している。未然防止の体制を今後も続けていきたい。17%の保護者が「判断できない」としているのは、保護者にとって見えにくい部分だからである。今まで通り、自信をもって問題行動にあたってほしい。



充実していると答えた生徒は84→91%で、保護者は78→84%となっている。部活動の現状としては、良い取り組みができていると評価できる。さらに日ごろの取り組みの充実を図りたい。



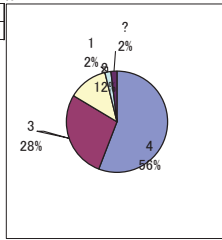
生徒は79→83%と行事を楽しみにしており、保護者も87→89%と子ども以上に行事を心待ちにしているようである。本校にとって、各行事が生徒の成長に大きな存在であることを示している。



生徒75→81%・保護者79→82%が肯定的である。今後、「ノー部活デー」を実施に向け、その趣旨を保護者の方々にも理解を得ながら、部活動を充実させていきたい。

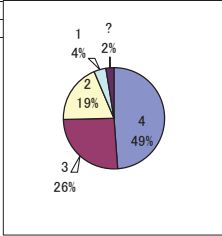
20 国語の授業はよくわかりますか

評価	4	3	2	1	?
人数	262	130	59	9	9



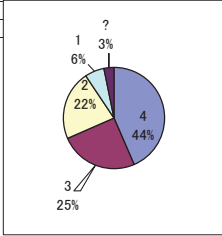
21 社会の授業はよくわかりますか

評価	4	3	2	1	?
人数	229	121	89	18	12



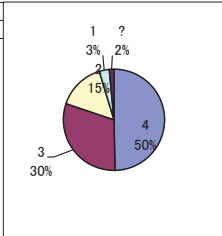
22 数学の授業はよくわかりますか

評価	4	3	2	1	?
人数	204	117	104	29	15



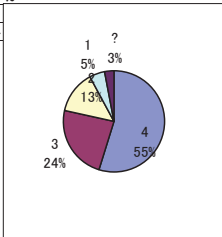
23 理科の授業はよくわかりますか

評価	4	3	2	1	?
人数	233	143	71	15	7



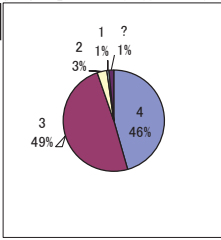
24 英語の授業はよくわかりますか

評価	4	3	2	1	?
人数	257	111	64	23	14



20 学校は学年通信、HP等を活用して学校の様子を知らせるように努めている。

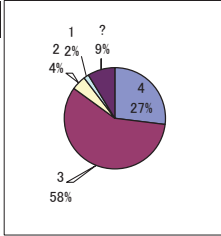
評価	4	3	2	1	?
人数	207	223	14	3	7



肯定する保護者が91→95%と高ポイントである。HP、学年通信の内容や更新、発行部数に高い評価を得ているということである。

21 学校は保護者や地域の意見を聞き、教育活動に反映するよう努めている。

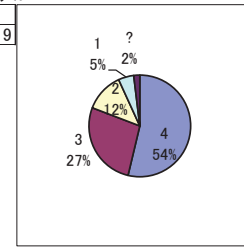
評価	4	3	2	1	?
人数	117	252	20	7	38



昨年と比べて、「わからない」が13→9%、肯定的意見が81→85%であり、保護者の理解は高まっている。より一層地域との連携を深めていきたい。

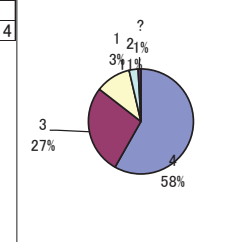
25 音楽の授業はよくわかりますか

評価	4	3	2	1	?
人数	252	127	58	23	9



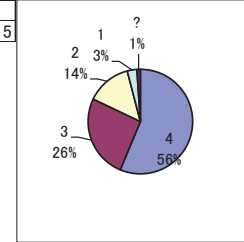
26 美術の授業はよくわかりますか

評価	4	3	2	1	?
人数	273	128	51	13	4



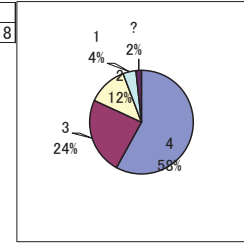
27 技術の授業はよくわかりますか

評価	4	3	2	1	?
人数	264	121	65	14	5



28 家庭の授業はよくわかりますか

評価	4	3	2	1	?
人数	272	112	58	19	8



29 体育の授業はよくわかりますか

評価	4	3	2	1	?
人数	274	118	55	13	9

